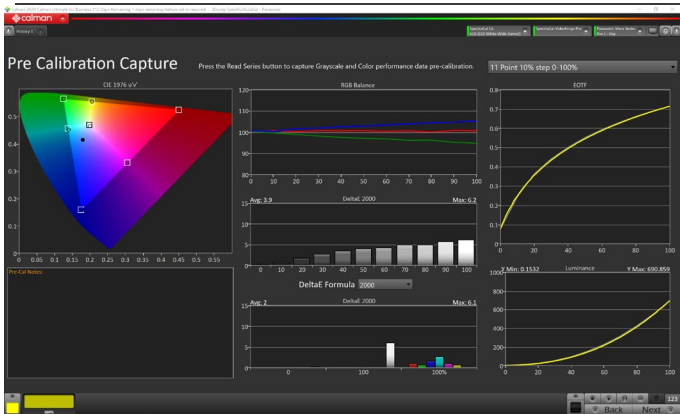
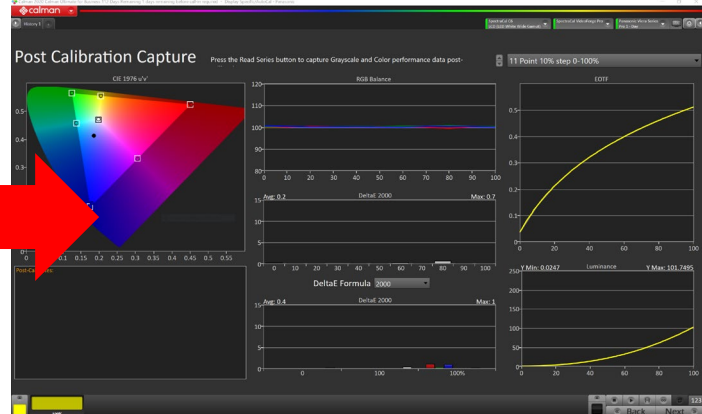


パナソニック ビエラのキャリブレーションサービス 【スタンダードの映像基準に校正致します】

BEFORE



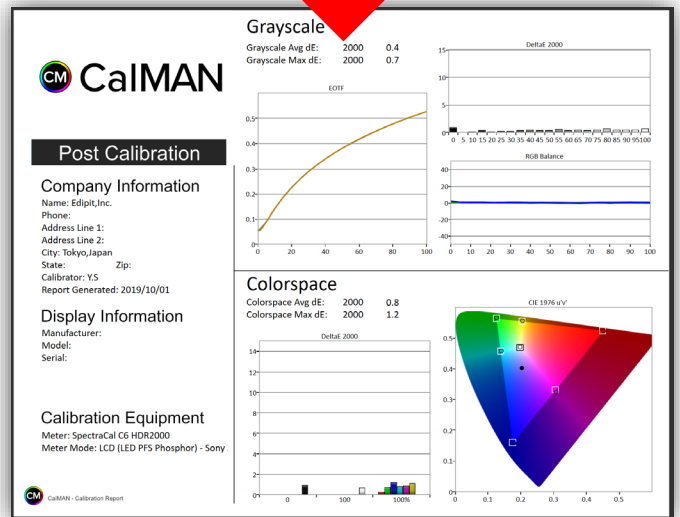
AFTER



- ルミナンス (スタジオ基準の100cd/m²に合わせる)
- 11ポイントのホワイトバランス調整
- CMS【カラーマネジメント】(18箇所のRGB調整)

ディスプレイの色温度と輝度の経時変化や、パーツ個体差(バラツキ)について、より高精度に色を調整する必要があるプロの現場向けに、制作者の意図する映像を再現できるように、現在の表示状態を測定/判定し、スタンダード基準に映像調整致します。

REPORT



Panasonic® VIERA

キャリブレーション画質モード
プロフェッショナル画質モード

- ①D65又はD93のホワイトバランスとCMSについて校正し、校正結果をTV側のプロ用画質モードに保存します。
※SDR、HDR対応
- ②エビデンス (校正結果のレポート) を納品します。

パナソニック ビエラのキャリブレーションサービス 【スタンダードの映像基準に校正致します】

1. ビエラ対応機種：

ルミナス、11ポイントホワイトバランス調整+カラーマネジメント調整対応：

MZ2500/LZ2000//LZ1800/LZ1000シリーズ(2023年 4K有機ELモデル)
MX950/LX950シリーズ(2023年 4K液晶モデル)
LZ2000/LZ1800/LZ1000(2022年 4K有機ELモデル)
LX950 (2022年 4K液晶モデル)
JZ2000/JZ1000/HZ1800/HZ1000シリーズ(2021年 4K有機ELモデル)
JX950/JX900 (2021年 4K液晶モデル)
HX2000/HX1800/HX1000シリーズ(2020年モデル)
GZ2000/GZ1800/GZ1000シリーズ(2019年モデル)



プリセットにある画質モードのロックを解除し、CalMANにて校正を行います。

2. 必須条件：

CalMAN PCと비에라をIP接続する為のWiFi又は有線ネットワーク環境
※画質モードに設定したパスワードを失念された場合は工場出荷に戻す必要があります。

3. サービス料金(税抜)：

1台目基本料金：¥44,000-(税込) 2台目以降：¥30,800-(税込)/1台あたり
※対象地域=都内近郊(その他地域は別途出張費が掛かります)

ご相談、お申込みは、下記窓口へ御問合せ下さい。

〒104-0061 東京都中央区銀座6-13-9 GIRAC GINZA 8F bizcube

株式会社エディピット

infoweb@edipit.co.jp